

商品コード

バッテリークローラ / クローラスーパーデッキ

ENCL045S-3 / RX07B / NUZ09uj

■ ENCL045S-3



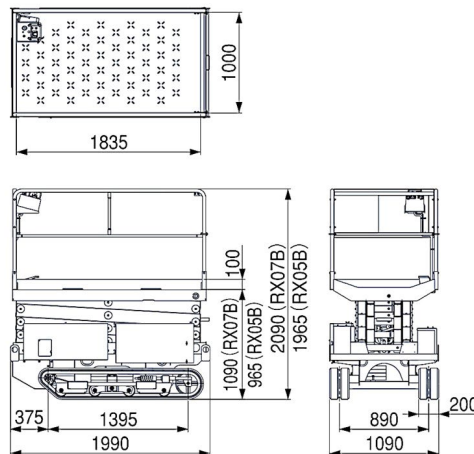
■ RX07B



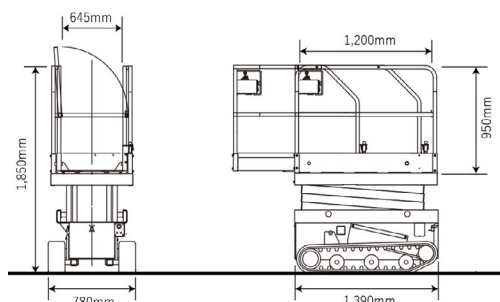
■ NUZ09uj



■ RX07B 本体寸法図

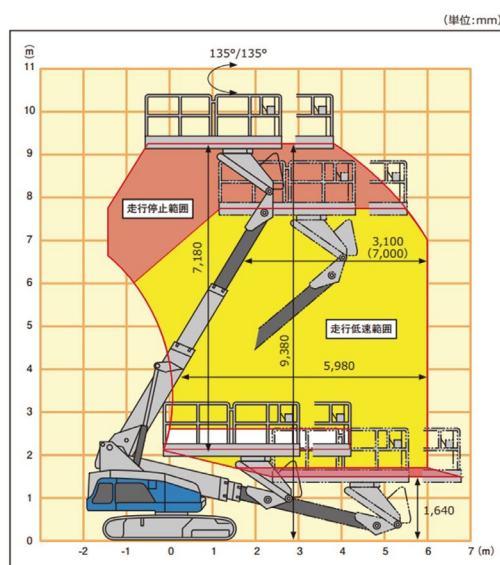


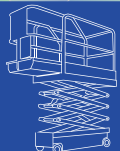
■ ENCL045S-3 本体寸法図



型式	ENCL045S-3	RX07B	NUZ09uj
メーカー	北越工業(株)	アイチ	長野工業(株)
タイプ	バッテリー クローラ	バッテリー クローラ	クローラ スーパーデッキ
最上地上高	4.5m	6.7m	9.4m
デッキ寸法長	1,200mm	1,835mm (内寸法)	3,150mm
デッキ寸法幅	645mm	1,000mm (内寸法)	2,250mm
デッキ寸法高	950mm	1,000mm (内寸法)	1,100mm
積載荷重	230kg	200kg	600kg
本体寸法長	1,390mm	1,990mm	5,045mm
本体寸法幅	780mm	1,090mm	2,250mm
本体寸法高	1,850mm	2,090mm	3,340mm
登坂能力	14度	15度	20度
動力	バッテリー	バッテリー	エンジン

■ NUZ09uj 作業半径図





商品コード

屈伸クローラ / 直伸クローラ (エンジン)

NUL070-2 / NUL090-6 / NUL120-6 / NUL130Suj

■ NUL070-2



■ NUL090-6



■ NUL120-6

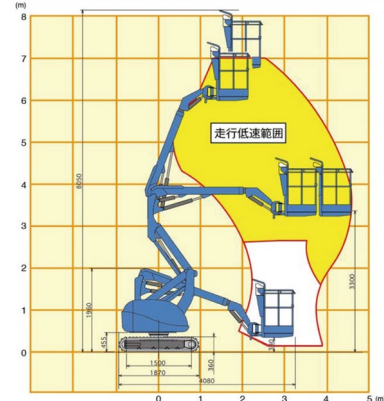


■ NUL130Suj

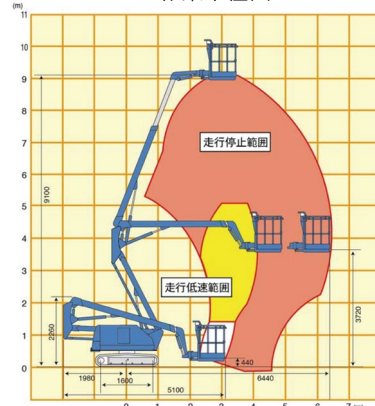


型式	NUL070-2	NUL090-6	NUL120-6	NUL130Suj
メーカー	長野工業(株)	長野工業(株)	長野工業(株)	長野工業(株)
タイプ	屈伸 クローラ	屈伸 クローラ	屈伸 クローラ	直伸 クローラ
最上地上高	6.8m	9.1m	12.1m	13.0m
デッキ寸法長	620mm (内寸)	1,130mm (内寸)	1,130mm (内寸)	1,130mm (内寸)
デッキ寸法幅	770mm (内寸)	730mm (内寸)	730mm (内寸)	730mm (内寸)
デッキ寸法高	1,000mm (内寸)	1,000mm (内寸)	1,000mm (内寸)	1,000mm (内寸)
積載荷重	150kg	200kg	200kg	250kg
本体寸法長	4,080mm	5,100mm	5,340mm	7,235mm
本体寸法幅	1,650mm	1,750mm	2,050mm	2,250mm
本体寸法高	1,960mm	2,260mm	2,410mm	2,150mm
本体総重量	2,300kg	3,750kg	3,830kg	8,150kg
登坂能力	20度	20度	20度	20度
動力	エンジン	エンジン	エンジン	エンジン

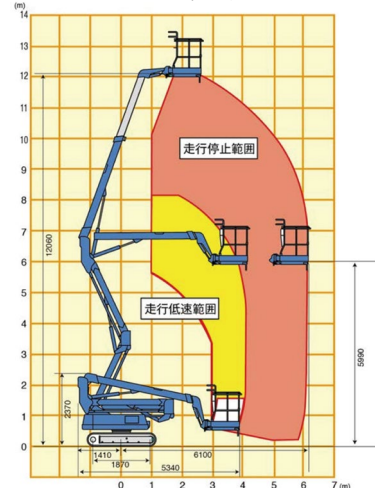
■ NUL070-2 作業半径図



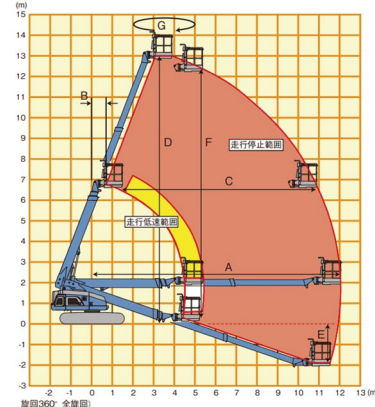
■ NUL090-6 作業半径図

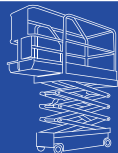


■ NUL120-6 作業半径図



■ NUL130Suj 作業半径図





商品コード

スパイダーリフト

LEO13GT/LEO18GT/LEO24GT

■ LEO13GT



■ LEO18GT

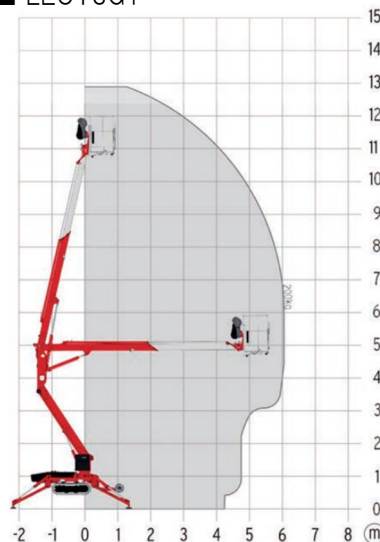


■ LEO24GT



作業半径図

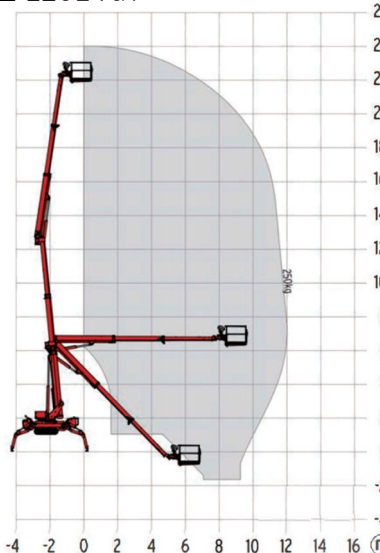
■ LEO13GT



■ LEO18GT

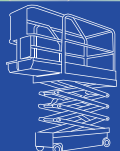


■ LEO24GT



型式	LEO13GT	LEO18GT	LEO24GT
メーカー	Teupen	Teupen	Teupen
タイプ	スパイダーリフト	スパイダーリフト	スパイダーリフト
最上地上高	10.75m	16.3m	22.0m
デッキ寸法長	700mm	700mm	1,200mm
デッキ寸法幅	1,400mm	1,420mm	800mm
デッキ寸法高	1,100mm	1,100mm	1,100mm
積載荷重	200kg	200kg	250kg
本体寸法長	4,750mm	5,200mm	6,400mm
本体寸法幅	1,400mm	1,420mm	900mm
本体寸法高	1,990mm	1,990mm	1,990mm
本体総重量	1,400kg	2,450kg	3,300kg
登坂能力	14.4度	16.7度	16.7度
動力	エンジン	エンジン	エンジン

本カタログの無断転載・複製は固くお断り致します。
型番・仕様・その他記載事項については予告なく変更する場合がございます。
ご注文の際は、必ず最新の情報をお問い合わせください。



商品コード

スパイダーリフト

X19J/X20J

■ X19J

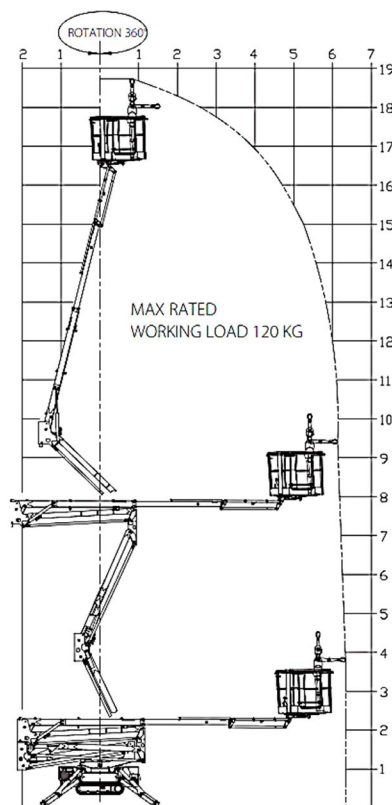


■ X20J

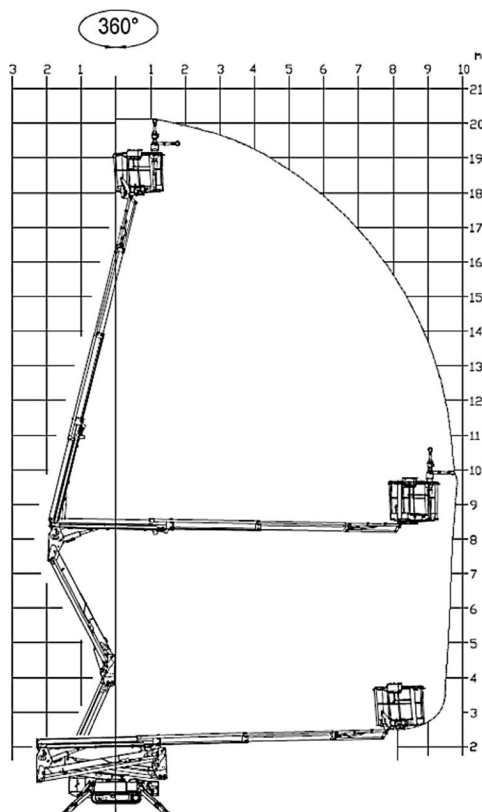


作業半径図

■ X19J

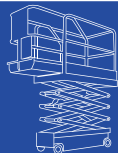


■ X20J



型式	X19J	X20J
メーカー	JLG	JGL
タイプ	スパイダーリフト	スパイダーリフト
最上地上高	16.67m	18.05m
デッキ寸法長	690mm	1,340mm
デッキ寸法幅	1,480mm	690mm
デッキ寸法高	1,300mm	1,100mm
積載荷重	200kg	230kg
本体寸法長	4,470mm	5,010mm
本体寸法幅	1,480mm	1,340mm
本体寸法高	1,980mm	2,000mm
本体総重量	2,106kg	2,950kg
登坂能力	21度	15.6度
動力	エンジン	エンジン

本カタログの無断転載・複製は固くお断り致します。
 型番・仕様・その他記載事項については予告なく変更場合がございます。
 ご注文の際は、必ず最新の情報をお問い合わせください。



商品コード

屈伸タイヤ（バッテリー）

AB38N/AB46E

■ AB38N




■ AB46E

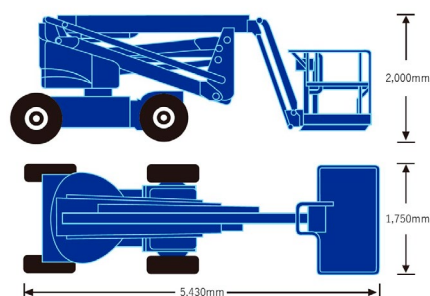


機械寸法図

■ AB38N

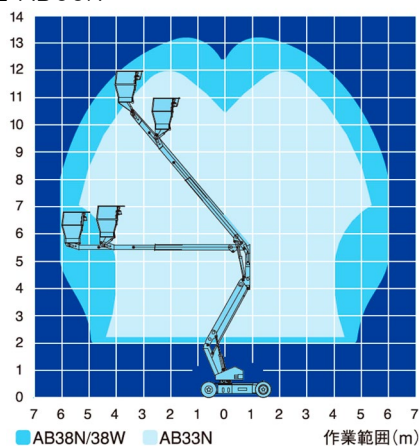


■ AB46E

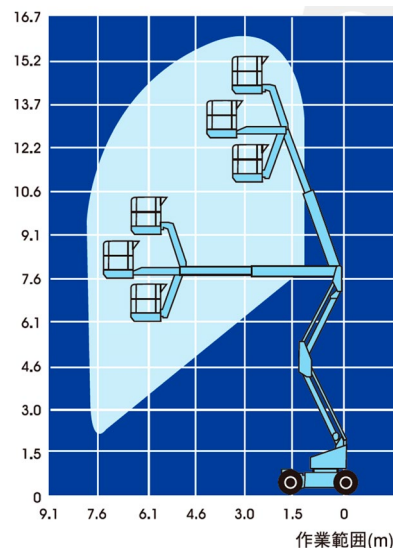


作業半径図

■ AB38N

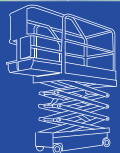


■ AB46E



型式	AB38N	AB46E
メーカー	スノーケル	スノーケル
タイプ	屈伸タイヤ	屈伸タイヤ
最上地上高	11.5m	14.1m
デッキ寸法長	600mm (内寸法)	1,000mm (内寸法)
デッキ寸法幅	1,200mm (内寸法)	1,750mm (内寸法)
デッキ寸法高	1,160mm (内寸法)	1,160mm (内寸)
積載荷重	215kg	227kg
本体寸法長	4,040mm	5,430mm
本体寸法幅	1,500mm	1,750mm
本体寸法高	2,000mm	2,000mm
本体総重量	3,850kg	6,486kg
登坂能力	19.5 度	17 度
動力	バッテリー	バッテリー

本カタログの無断転載・複製は固くお断り致します。
型番・仕様・その他記載事項については予告なく変更する場合がございます。
ご注文の際は、必ず最新の情報をお問い合わせください。



商品コード


バッテリータイヤ

ENTL045-3/ENTL061-2/ENTL061S-3/ENTL080-2/ENTL080S-3


■ ENTL045-3




■ ENTL061-2



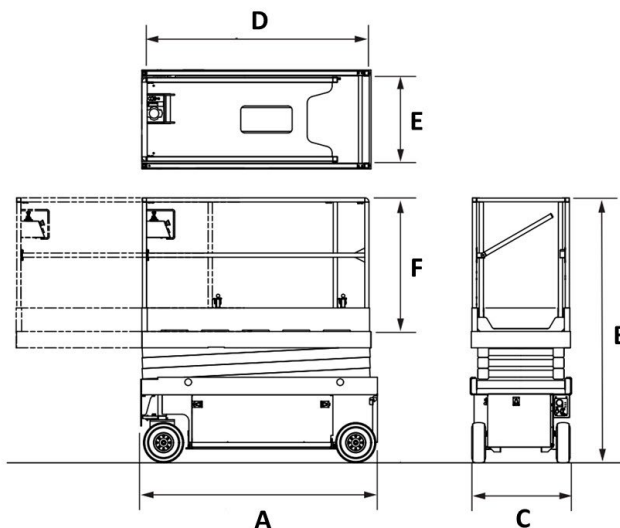

■ ENTL061S-3



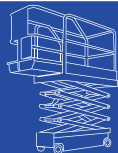
■ ENTL080-2



■ ENTL080S-3



型式	ENTL045S-3	ENTL061-2	ENTL061S-3	ENTL080-2	ENTL080S-3
メーカー	北越工業(株)	北越工業(株)	北越工業(株)	北越工業(株)	北越工業(株)
タイプ	バッテリー タイヤ	バッテリー タイヤ	バッテリー タイヤ	バッテリー タイヤ	バッテリー タイヤ
最上地上高	4.5m	6.1m	6.1m	8.0m	8.0m
本体寸法長 (A)	1,390mm	1,750mm	1,750mm	2,300mm	2,300mm
本体寸法幅 (B)	750mm	750mm	760mm	810mm	810mm
本体寸法高 (C)	1,840mm	1,960mm	1,945mm	2,120mm	2,150mm
デッキ寸法長 (D)	1,200mm (内寸)	1,610mm (内寸)	1,610mm (内寸)	2,200mm (内寸)	2,200mm (内寸)
デッキ寸法幅 (E)	645mm (内寸)	645mm (内寸)	645mm (内寸)	725mm (内寸)	725mm (内寸)
デッキ寸法高 (F)	950mm (内寸)	990mm (内寸)	950mm (内寸)	950mm (内寸)	950mm (内寸)
積載荷重	230kg	250kg	250kg	250kg	250kg
本体総重量	710kg	1,180kg	1,230kg	2,030kg	2,280kg
登坂能力	8度	14度	12度	14度	12度
動力	バッテリー	バッテリー	バッテリー	バッテリー	バッテリー



商品コード

バッテリータイヤ

SV06E1NS/SV08E1NL/WM05C1NS

■ SV08E1NL

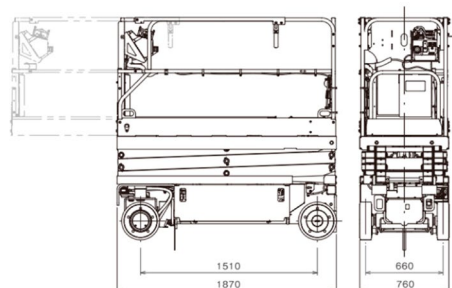
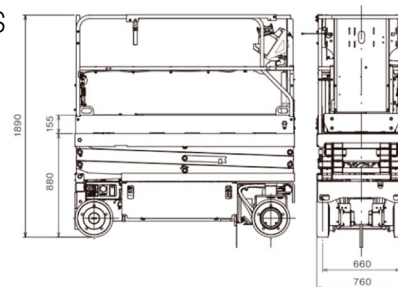
■ SV06E1NS



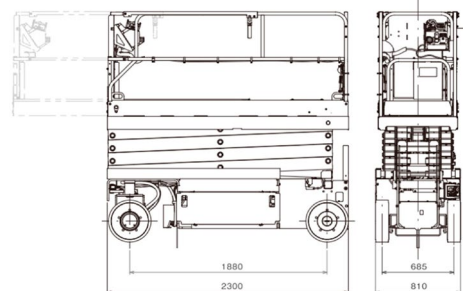
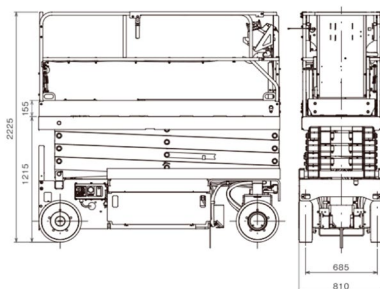
■ WM05C1NS

機械寸法図

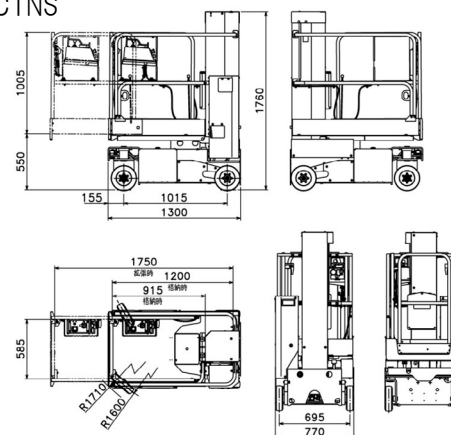
■ SV06E1NS



■ SV08E1NL



■ WM05C1NS



型式	SV06E1NS	SV08E1NL	WM05C1NS
メーカー	アイチ	アイチ	アイチ
タイプ	バッテリー タイヤ	バッテリー タイヤ	バッテリー タイヤ
最上地上高	5.72m	7.77m	4.78m
デッキ寸法長	1,770mm (内寸法)	2,200mm (内寸法)	910mm (内寸法)
デッキ寸法幅	680mm (内寸法)	680mm (内寸法)	590mm (内寸法)
デッキ寸法高	1,010mm (内寸法)	1,010mm (内寸法)	1,010mm (内寸法)
積載荷重	230kg	230kg	230kg
本体寸法長	1,870mm	2,300mm	1,300mm
本体寸法幅	760mm	810mm	770mm
本体寸法高	1,890mm	2,230mm	1,760mm
本体総重量	1,200kg	2,060kg	800kg
登坂能力	14度	14度	8度
動力	バッテリー	バッテリー	バッテリー

本カタログの無断転載・複製は固くお断り致します。
型番・仕様・その他記載事項については予告なく変更する場合がございます。
ご注文の際は、必ず最新の情報をお問い合わせください。

